

№ 4 (257) апрель 2026 года

Тюменские

НЕПОСЕАЫ

Газета для детей



Мы в соцсетях



Изображение сгенерировано ChatGPT



2

АПРЕЛЬ - МЕСЯЦ КОСМИЧЕСКОГО НАСТРОЕНИЯ!

О важной дате читай на странице 20

Разгадай ребусы чайнворд-ракеты и из букв в выделенных ячейках составь слово, без которого не может состояться ни один космический полёт.



<p>1</p> <p>К=Т Т=Ф О=А</p>	<p>2</p> <p>К=И</p>	<p>3</p> <p>Ж=Р П=Б</p>	<p>4</p> <p>3-2-1-4-5-2</p>
<p>5</p> <p>Ы=Р А=О</p>	<p>6</p> <p>Л=Е</p>	<p>7</p> <p>А=Р К=С</p>	



Весенний привет тебе,
мой друг! Я Календаря.
Очень люблю шутить,
поэтому с большим
удовольствием расскажу
про **День смеха**.
Его отмечают **1 апреля**.
Это праздник юмора.
Все веселятся, разыгрывают
друзей и родственников.

ПОТЕШКИ

Чудеса в решете

С неба, как из решета,
Ливнем падает вода,
Яблоки и сливы,
Мандарины, киви,
Манго, абрикосы,
Груши и кокосы.
Дети, налетайте,
Фрукты собирайте!



Черепаха проспала

Невесёлые дела:
Черепаха проспала!
Вышла завтракать в обед –
Лишь остался винегрет.

Григорий КАЙГОРОДОВ

Как ты считаешь, бывают ли неудачные шутки? Существуют ли правила в юморе? Давай спросим об этом у Анастасии Анохиной, эксперта и руководителя Академии стиля и этикета.

ПЕРВОАПРЕЛЬСКАЯ ШУТКА, ИЛИ КАК НЕ СТАТЬ НАРУШИТЕЛЕМ ЭТИКЕТА?

Здравствуйте, ребята!

Запомните правило этикета: шутка удалась, только если смеются оба! А когда один хохочет, а второй, например, считает синяки – это уже не юмор! Шутка не должна причинять боль и портить вещи.

Фото Елены МЕЛЬНИК



Как же шутить правильно?

Смейся **ВМЕСТЕ**, а не **НАД**. Если твой друг не улыбается, значит, ты не пошутил, а обидел.



А что делать, если над тобой зло подшутили?

Спокойно и твёрдо произнеси: «Мне было неприятно и совсем не смешно. Пожалуйста, больше так не делай». Это звучит гораздо солиднее, чем крики.



Выливать клей в рюкзак или пачкать одежду – это не юмор, а порча имущества. Настоящие джентльмены и леди берегут чужое!



Безопасность превыше всего. Шутки, из-за которых можно упасть или испугаться, оставляем для каскадёров в кино. В жизни нам нужны целые коленки!



Изображение сгенерировано ChatGPT

И помните, ребята, эти правила вежливости важны не только первого апреля, но и в любой другой день года!

Космический привет!
Я исследователь галактики
Икар Галактионов.
Много времени провожу
на орбите. Находясь за пределами
нашей планеты, делаю просто
невероятные открытия для себя!
Ты знал, что существует
планета, которая умеет мечтать?
Да-да! Именно о ней написала
свои истории Светлана Радаева.
Давай вместе прочтём первую!

ЗАГАДОЧНАЯ ИКС

– Икс! И-и-икс триста пять! –
разносится по галактике.

Это две планеты зовут соседку.

– Икс! Ответь, – басит У-208.

– Да вот она! Опять в облаках вита-
ет, – пищит Ю-101.


Облака у Икс огро-о-омные, пыш-
ные. Это значит, что планета умеет
мечтать.

Соседки никогда не мечтают. Каж-
дой по триллиону лет, и все эти годы
обе строят каменные равнины. Икс –
планета-загадка. На ней ничего нет.

– Эй, Икс! Хватит быть пустой.

Правда, интересная история?

*Я обязательно ещё расскажу тебе о планете,
которая умеет мечтать, в следующий раз,
когда вернусь на Землю. Сейчас мне пора!
А пока подумай и запиши, какое имя
может понравиться нашей загадочной Икс.
И прочти вторую историю.*



Изображение сгенерировано ChatGPT

– Я не пустая, – Икс выглядывает
в щёлочки между облаками. – У меня
есть мечты. Они цветные. Они ше-
лестят, щебечут, приятно пахнут. А
ещё... ещё я мечтаю об имени. Знае-
те, какое оно будет? Лёгкое, красивое.

– Тут у всех порядковые номера:
и у нас, и у тебя, – говорят планеты.
– Номер даётся на триллионы лет
вперёд.

Триллионы лет... Икс не верит. Пла-
нета смотрит на облака и ждёт. Ждёт,
что её назовут по-другому.



Изображение сгенерировано ChatGPT

СЕМЕНА У СЕРДЦА

Икс витает в облаках. Икс мечтает.

– Зелёные, они зелёные! – тихонько напевает Икс.

Планеты-соседки переспрашивают:

– Что-что?

– Мои равнины. Зелёные-зелёные, – повторяет Икс и замирает от восторга.

– Не придумывай, – басит планета У. – Равнины должны быть серые и коричневые. Такие, как у всех.

– А я хочу зелёные... Там дышит трава. Много-много травы. Она шелестит, колыхается. Трава шепчется с ветром и блестит на солнце.

Икс замолкает. Соседки тоже молчат. Но спустя время с недоумением спрашивают:

– Объясни, зачем тебе эта мура?

– Какая мура? – из-за облаков удивляется Икс.

– Такая, зелёная. Дрова, кажется?

– Не дрова, а трава. Трава... – шепчет Икс. – Я буду гладить её, растить. Расчёсывать невидимым гребнем. Поливать. У меня будут тучи для полива. Одна – с ведрами, а другие – с душевой насадкой. А когда на траве засверкают дождевые россыпи, я буду смотреть на них и улыбаться.

Соседки хохочут:


– Выдумщица ты, Икс! На планетах могут расти только камни.

Икс молчит. Икс не отвечает. Планета зарывается в облака, находит семена – крохотные-крохотные и прячет у сердца.

Продолжение следует...



МАЛЕНЬКАЯ ЗВЕЗДА



Однажды мы с мамой решили съездить в обсерваторию «Старая башня». Она находится в селе Червишево Тюменского района.



В тот день я впервые увидел телескоп





Определи путь ракеты до Голубой планеты!



Космический десерт

Здравствуй, мой дорогой любитель творить на кухне! Я Вкусняша. Сегодня предлагаю тебе приготовить десерт!



Тебе понадобятся:



Кокосовая стружка
(для панировки)
(250 г)



Сгущённое молоко
(200 г)



Курага, чернослив, любые орехи
(по 100 г)



Этап 1 «Подготовка к полёту»

- ✦ Весь объём кокосовой стружки раздели на две части.
- ✦ Одну часть смешай со сгущённым молоком – должна получиться сладкая кашка.
- ✦ Дай ей настояться час-два.



Этап 2 «Формируем планеты»

- ✦ Из сладкой кашки руками сделай лепёшку.
- ✦ В середину уложи орешек, курагу или чернослив.
- ✦ Сожми ладонь – получится шарик.
- ✦ Немного подправь его до нужной формы.
- ✦ Обваляй во второй части кокосовой стружки.



Этап 3 «Поехали!»

- ✦ Космический десерт готов!
- ✦ Осталось только придумать название своим планетам.

КОРОЛЬ ОРЁЛ

Художник Валентина Черняева



ФИНИШ



Постучи
10 раз
и пропусти
ход



Лети
с вороной!



Прокукарекай 5 раз
и пропусти ход



Лети
с аистом!



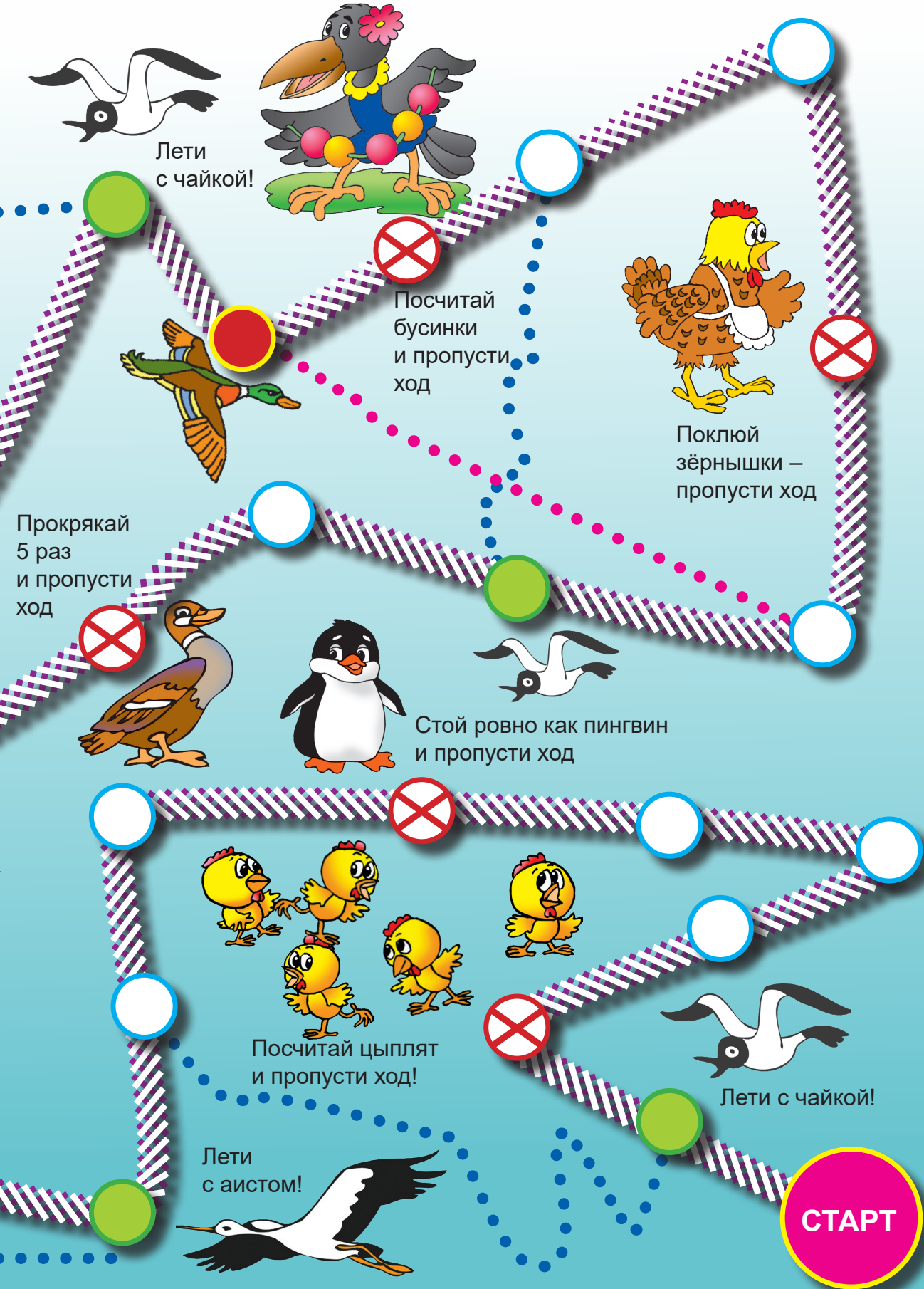
Лети
с уткой!



Стой
на одной ноге
как цапля
и пропусти
ход

Игровое поле — маршрут до дворца короля Орла на вершине горы. Порядок ходов определяется жеребьёвкой. Число шагов — броском кубика с числами (точками) от 1 до 6. Кружки с красным крестом — пропуск хода. Кружки зелёные — перелёт по пунктирной линии вперёд. Кружки красные — возврат по синей пунктирной линии.

ПРАВИЛА
ИГРЫ



ДАВАЙ ИГРАТЬ!

У армян есть добрая традиция – **праздник материнства и красоты**. Отмечают его **7 апреля**. Мужчины поздравляют матерей, сестёр, жён, дочерей. Преклоняются перед женской красотой, заботой и преданностью семье. Символом является ветвь с цветком лилии.



Изображение сгенерировано ChatGPT



Привет! Я Поделкин. Мне так понравился рассказ Календарьи, что захотелось своими руками изготовить символ праздника материнства и красоты! Ты со мной?

Напомню о некоторых правилах безопасности при работе с ножницами:

– Не бегать с инструментом в руках!

– Не направлять на людей!

– Передавать ручками вперёд, при этом держать следует за закрытые лезвия.

– После работы ножницы сложить и убрать в безопасное место.


Тогда приготовь:

- лист формата А4 (для основы);
- клей;
- ножницы;
- фломастеры;
- белую бумагу;
- жёлтую или оранжевую бумагу.


Шаг 1 Из цветной бумаги вырежи продолговатые лепестки (6 штук).



Шаг 2 Из белой бумаги вырежи полоски 20 см на 5 мм (3 штуки).



Шаг 3 На лист-основу приклей лепестки, намазав клеем только центр.



Шаг 4 Красным или оранжевым фломастером проведи линии вдоль каждого лепестка, раскрась серединку и расставь точки.

Шаг 5 Намажь клеем кончик каждого лепестка и приклей, немного согнув к центру.

Шаг 6 Склей полоски белой бумаги «снежинкой» и раскрась их кончики жёлтым фломастером.



Шаг 7 Вклей получившуюся «снежинку» в центр цветка и согни жёлтыми кончиками вверх.

Шаг 8 Нарисуй нашей лилии стебелёк.



**Символ материнства и красоты готов!
До новых поделок!**

ИГРА В МЕМО!

Продолжаем собирать коллекцию карточек для игры! В каждом номере – новая пара. Сегодня это символ армянского праздника материнства и красоты – ветка с цветком лилии.



КЛУБ ЮНЫХ ПИСАТЕЛЕЙ



Изображение сгенерировано ChatGPT




Добрых строк тебе,
мой читатель! Я Роман Рассказов.
Спешу познакомить тебя
с юной поэтессой по имени Арина.

Здравствуйте. Я Ускова Арина.
Мне 11 лет. Учусь в Филофеевской школе
города Тюмени. Я позитивная
и любознательная. Увлекаюсь рисованием,
изучаю английский язык. Мечтаю стать
учителем начальных классов и уже сейчас
помогаю друзьям и брату в учёбе!
С малых лет пишу стихи. Одно из моих
очередных стихотворений называется
«Радость». С его помощью я хочу донести
людям мысль, что можно видеть хорошее
даже в мелочах и радоваться нужно чаще.



Фото Ирины УСКОВОЙ




Мы в соцсетях



Мы в соцсетях

Карточки для игры в мемо на стр. 15



Радость

Что такое радость?
Это очень просто.
Знают это дети
маленького роста.
Знают это взрослые,
самые большие,

Знают это бабушки –
самые родные.
Радость – это лучик,
солнышко в окне.
Радость – это ценность,
Ценность в каждом дне.

Радость – это чувство
послано с небес.
Радость, как дождинка,
не имеет вес.

Радость можно видеть,
видеть на глазах.
Можно и почувствовать
в тёпленьких руках.
Радость надо замечать
и об этом не кричать!

Радость любит тишину
и приходит в гости.
Ты дари её всегда,
словно счастья мостик.
Бог всегда об этом знает и,
конечно, помогает.

Автор иллюстрации
Арина УСКОВА



КАРТИННАЯ ГАЛЕРЕЯ КИСТОЧКИ



Изображение сгенерировано ChatGPT

Красочного дня,
мои любители искусства!
Меня зовут Кисточка.
Спасибо всем, кто поделился
со мной своими рисунками.
Вы меня очень повеселили!
Как и обещала, лучшие работы
размещаю здесь, в моей галерее
на страницах газеты
«Тюменские непоседы».



Валерия МАНДРАКОВА, 8 лет



Никита ЖУРАВЛЁВ, 7 лет



Мехрангис ХАМЕДОВА, 11 лет



Даша АБРОСИМОВА, 7 лет



Василиса САЗОНОВА, 7 лет



Амина МАМАСАЛИЕВА, 11 лет

Хочешь, чтобы твоё творчество тоже попало на страницы «Тюменских непосед»? Добавляйся в нашу группу в соцсетях. Отправляй фотографию своей работы с пометкой «Для Кисточки».

Самые яркие рисунки я размещу здесь. А в конце года мы вместе выберем лучшее произведение искусства.

В следующем номере наша галерея посвящается Дню Победы в Великой Отечественной войне.



Мы в соцсетях




Егор РУСАКОВ, 7 лет



Юрий Алексеевич Гагарин. Изображение электронное, источник: сайт народноеобразование.рф

12 апреля мы отмечаем **65 лет со дня первого полёта человека в космос!** Этим героем стал наш космонавт Юрий Гагарин. В 1961 году он облетел вокруг планеты Земля на корабле «Восток-1». Полёт прошёл успешно. Его длительность составила 108 минут. В России этот праздник называется **Днём космонавтики**.



«Восток-1». Изображение сгенерировано ChatGPT


Для подготовки к полёту в космос человека проводили различные исследования. Сначала в путешествие отправляли животных. Первыми собаками-космонавтами стали Белка и Стрелка. Они 17 раз облетели земной шар по орбите и вернулись невредимыми! После этого жили в Государственном научно-исследовательском испытательном институте авиационной и космической медицины. Их возили в детские сады и школы, чтобы познакомить с ними детей.



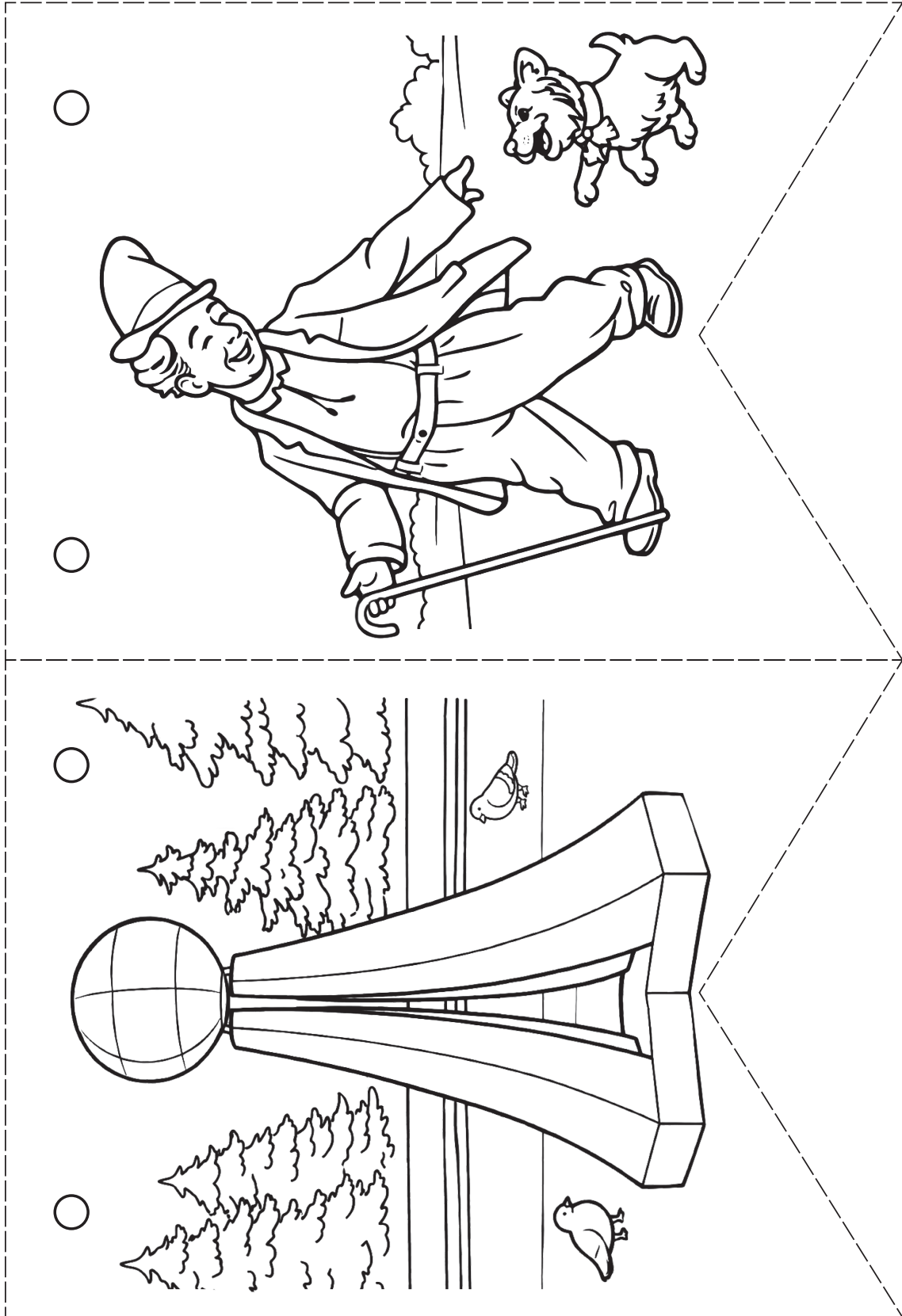
Белка и Стрелка. Изображение сгенерировано ChatGPT

Автор и художник – Валентина Черняева

Разгадай слова, зашифрованные в ребусах.



Тюмень основана в 1586 году – 440 лет назад! В честь юбилея нашего города предлагаем тебе сделать праздничную гирлянду своими руками. Раскрась флажки и собери всю коллекцию!



Разгадай партерворд – месяц.

Подсказка: в голубых клеточках – количество букв в искомом слове, а в оранжевых – количество букв, уже стоящих на своих местах.

К	И	С	Е	Л	Ь	3	3
П	О	Л	Ь	З	А	4	4
М	И	Т	И	Н	Г	0	0
А	Р	Т	Е	Л	Ь	5	5
К	А	П	Р	О	Н	3	3
М	О	Д	Е	Л	Ь	3	3
						6	6

Разработчик и художник –
Валентина Черняева



Изображение сгенерировано ChatGPT


Опять мальчишкам нет покоя,
С утра галдят друзья-приятели.
Где? Почему? И что такое?
Всё знают юные создатели.
Вот подождите, вы увидите!
Ещё железка и стекло,
И получился вечный двигатель,
Такой же видели в кино.
Ребята трудятся старательно,
Года пройдут – и вновь проект.
У нас растут изобретатели
Межгалактических ракет.

Екатерина ВОЛОДИНА

НАШИ АВТОРЫ

Награда за творчество. Медаль Александра Твардовского получила Екатерина Володина, постоянный автор «Тюменских непосед».

Поздравляем с заслуженным признанием! Желаем вдохновения и ждём новых произведений!

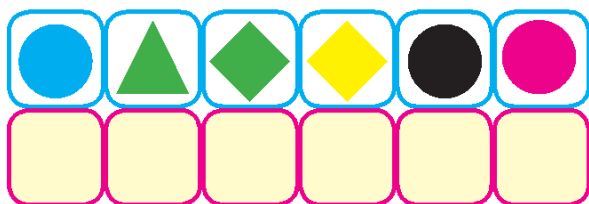
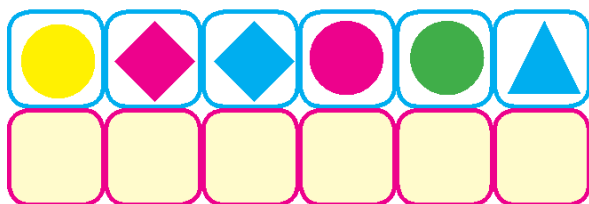


*Екатерина ВОЛОДИНА.
Фото со страницы Екатерины Володиной
во «ВКонтакте». Автор неизвестен*



**2 апреля – Международный день детской книги.
Его отмечают в день рождения Х.К. Андерсена.**

Прочти название сказки писателя Ханса Кристиана Андерсена.



СТР. 20 – 1. ПОЛЁТ. 2. КОСМОДРОМ.
3. СПУТНИК. 4. РАКЕТА
СТР. 22 – АПРЕЛЬ
СТР. 24 – ГАДКИЙ УТЁНОК

СТР. 3 – СКАНДР:
1. АТМОСФЕРА. 2. АСТЕРОИД.
3. ДУБЛЁР. 4. РАКЕТА. 5. АСТРОНОМ.
6. МЕТЕОРИТ. 7. ТРАССА.

ОТВЕТЫ ГОЛОВОЛОЖКА:



По вопросам размещения рекламы:
тел. 8 (3452) 39-90-51
e-mail: sale@tmntd.ru



Читайте нас во всех библиотеках города, области и социальных сетях!

**Тюменские
НЕПОСЕАЫ**

Главный редактор:
Ю.С. БАБЁНЫШЕВА
Дизайнер – верстальщик:
А.П. ШЕВЧЕНКО

Адрес для писем:
625000, г. Тюмень, почтамт, а/я 371
e-mail: editor@tumentoday.ru
Выходим с августа 2004 года

Учредитель и издатель: АНО «Тюменская область сегодня»,
625002, г. Тюмень, ул. Осипенко, 81, 4-й этаж, офис 410, тел. 8 (3452) 49-00-18
Директор: **И.С. ГИМПЕЛЕВИЧ**, e-mail: editor@tumentoday.ru
Адрес редакции: 625002, г. Тюмень, ул. Осипенко, 81
Газета издаётся при финансовой поддержке правительства Тюменской области

Отпечатано в АНО ИИЦ
«Красное знамя»
625031, г. Тюмень, ул. Шишкова, 6
Заказ № 644
Тираж: 1 000 экз.

Дата выхода: 01.04.2026 г.
Подписано в печать:
по графику: 25.03.2026 г. в 12.00
фактически: 25.03.2026 г. в 12.00
Издаётся ежемесячно.
Свободная цена